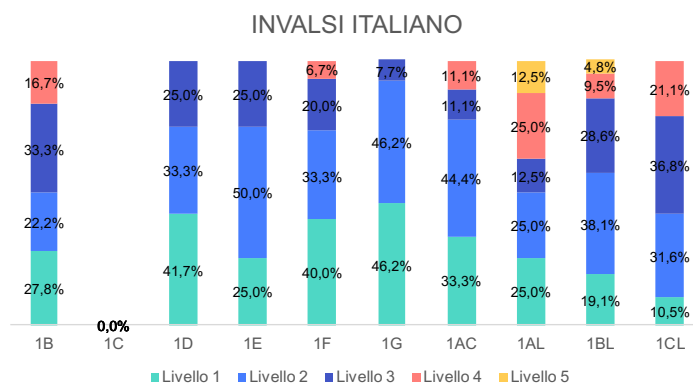


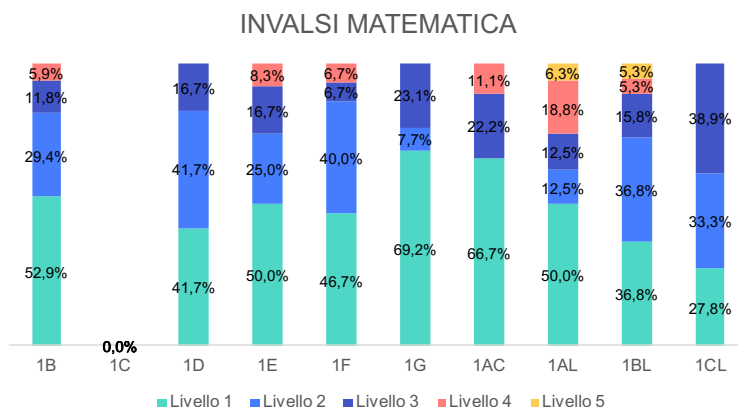


INDICATORI INTERNI RILEVAZIONE PROVE INVALSI GRADO 8

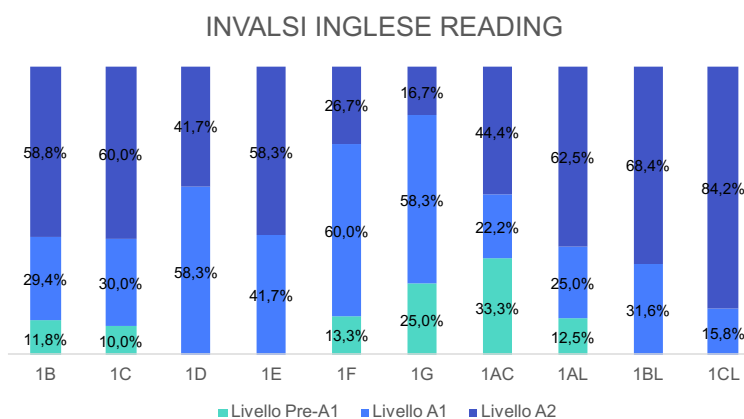
ITALIANO					
Sezione	Livello 1	Livello 2	Livello 3	Livello 4	Livello 5
1B	27,8%	22,2%	33,3%	16,7%	0,0%
1C	n.d.	n.d.	n.d.	n.d.	n.d.
1D	41,7%	33,3%	25,0%	0,0%	0,0%
1E	25,0%	50,0%	25,0%	0,0%	0,0%
1F	40,0%	33,3%	20,0%	6,7%	0,0%
1G	46,2%	46,2%	7,7%	0,0%	0,0%
1AC	33,3%	44,4%	11,1%	11,1%	0,0%
1AL	25,0%	25,0%	12,5%	25,0%	12,5%
1BL	19,1%	38,1%	28,6%	9,5%	4,8%
1CL	10,5%	31,6%	36,8%	21,1%	0,0%



MATEMATICA					
Sezione	Livello 1	Livello 2	Livello 3	Livello 4	Livello 5
1B	52,9%	29,4%	11,8%	5,9%	0,0%
1C	n.d.	n.d.	n.d.	n.d.	n.d.
1D	41,7%	41,7%	16,7%	0,0%	0,0%
1E	50,0%	25,0%	16,7%	8,3%	0,0%
1F	46,7%	40,0%	6,7%	6,7%	0,0%
1G	69,2%	7,7%	23,1%	0,0%	0,0%
1AC	66,7%	0,0%	22,2%	11,1%	0,0%
1AL	50,0%	12,5%	12,5%	18,8%	6,3%
1BL	36,8%	36,8%	15,8%	5,3%	5,3%
1CL	27,8%	33,3%	38,9%	0,0%	0,0%



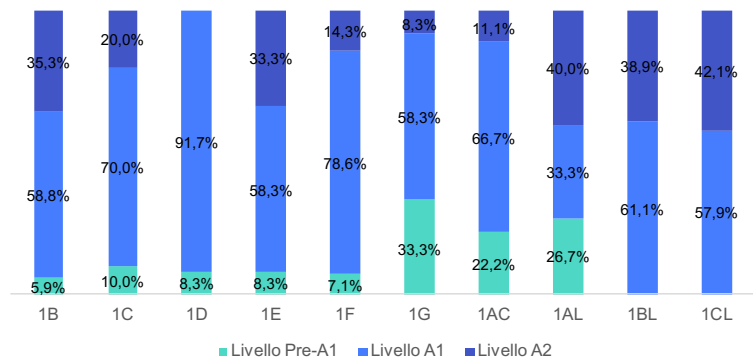
INGLESE READING			
Sezione	Livello Pre-A1	Livello A1	Livello A2
1B	11,8%	29,4%	58,8%
1C	10,0%	30,0%	60,0%
1D	0,0%	58,3%	41,7%
1E	0,0%	41,7%	58,3%
1F	13,3%	60,0%	26,7%
1G	25,0%	58,3%	16,7%
1AC	33,3%	22,2%	44,4%
1AL	12,5%	25,0%	62,5%
1BL	0,0%	31,6%	68,4%
1CL	0,0%	15,8%	84,2%





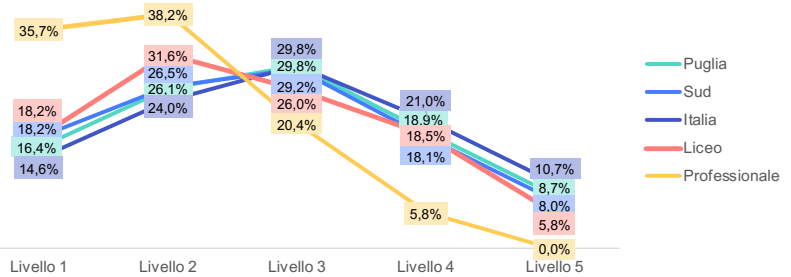
INGLESE listening			
Sezione	Livello Pre-A1	Livello A1	Livello A2
1B	5,9%	58,8%	35,3%
1C	10,0%	70,0%	20,0%
1D	8,3%	91,7%	0,0%
1E	8,3%	58,3%	33,3%
1F	7,1%	78,6%	14,3%
1G	33,3%	58,3%	8,3%
1AC	22,2%	66,7%	11,1%
1AL	26,7%	33,3%	40,0%
1BL	0,0%	61,1%	38,9%
1CL	0,0%	57,9%	42,1%

INVALSI INGLESE LISTENING



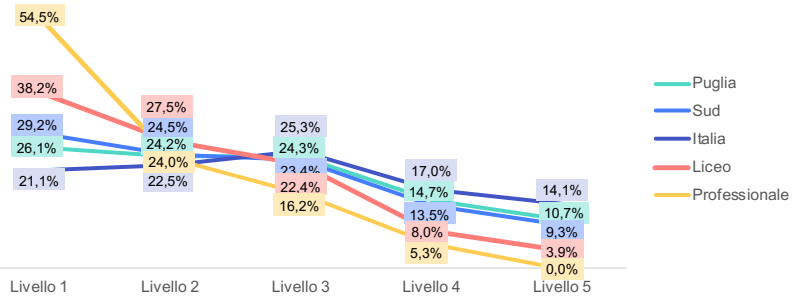
ITALIANO					
	Livello 1	Livello 2	Livello 3	Livello 4	Livello 5
Puglia	16,4%	26,1%	29,8%	18,9%	8,7%
Sud	18,2%	26,5%	29,2%	18,1%	8,0%
Italia	14,6%	24,0%	29,8%	21,0%	10,7%
Liceo	18,2%	31,6%	26,0%	18,5%	5,8%
Professionale	35,7%	38,2%	20,4%	5,8%	0,0%

INVALSI ITALIANO - PERCENTUALE STUDENTI PER LIVELLO



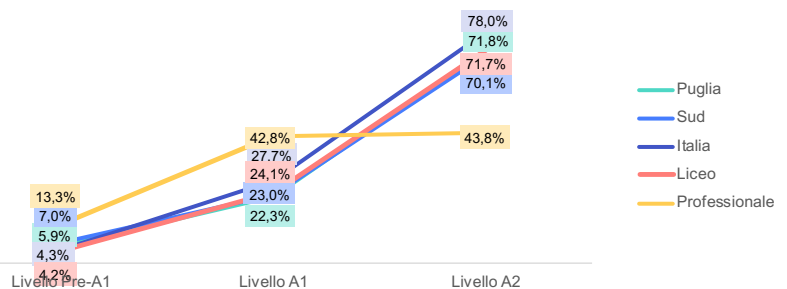
matematica					
	Livello 1	Livello 2	Livello 3	Livello 4	Livello 5
Puglia	26,1%	24,2%	24,3%	14,7%	10,7%
Sud	29,2%	24,5%	23,4%	13,5%	9,3%
Italia	21,1%	22,5%	25,3%	17,0%	14,1%
Liceo	38,2%	27,5%	22,4%	8,0%	3,9%
Professionale	54,5%	24,0%	16,2%	5,3%	0,0%

INVALSI MATEMATICA - PERCENTUALE STUDENTI PER LIVELLO



INGLESE READING			
	Livello Pre-A1	Livello A1	Livello A2
Puglia	5,9%	22,3%	71,8%
Sud	7,0%	23,0%	70,1%
Italia	4,3%	27,7%	78,0%
Liceo	4,2%	24,1%	71,7%
Professionale	13,3%	42,8%	43,8%

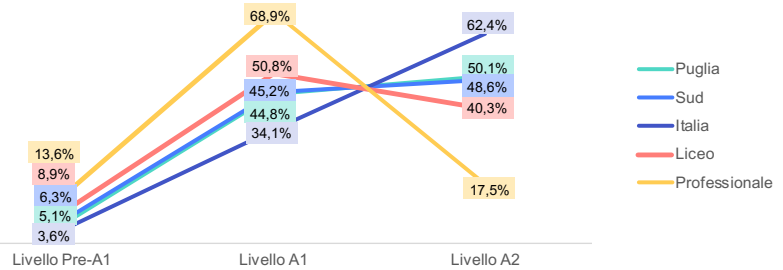
INVALSI INGLESE READING - PERCENTUALE STUDENTI PER LIVELLO






INGLESE LISTENING			
	Livello Pre-A1	Livello A1	Livello A2
Puglia	5,1%	44,8%	50,1%
Sud	6,3%	45,2%	48,6%
Italia	3,6%	34,1%	62,4%
Liceo	8,9%	50,8%	40,3%
Professionale	13,6%	68,9%	17,5%

INVALSI INGLESE LISTENING - PERCENTUALE STUDENTI PER LIVELLO



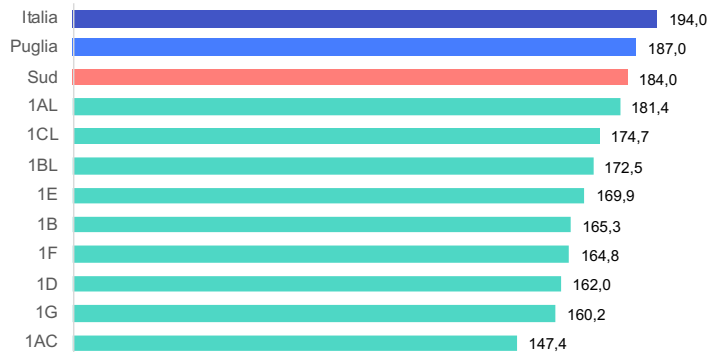
ITALIANO	
	Esiti degli studenti
Italia	196,0
Puglia	193,0
1AL	192,7
1CL	191,0
Sud	190,0
1BL	181,7
1B	178,2
1E	176,2
1F	169,2
1AC	166,9
1D	163,0
1G	157,9

CONFRONTO ESITI PROVE INVALSI ITALIANO



MATEMATICA	
	Esiti degli studenti
Italia	194,0
Puglia	187,0
Sud	184,0
1AL	181,4
1CL	174,7
1BL	172,5
1E	169,9
1B	165,3
1F	164,8
1D	162,0
1G	160,2
1AC	147,4

CONFRONTO ESITI PROVE INVALSI MATEMATICA



SEDE CENTRALE

Via Cassandro, 2 | 76121 Barletta - BT
 TEL 0883 575875 | FAX 0883 575895

SEDE ASSOCIATA

Via Parini, 57 | 76012 Canosa di Puglia - BT
 TEL 0883 959714 | FAX 0883 959715

www.iissdenittis.edu.it

bais046009@pec.istruzione.it | bais046009@istruzione.it
 Codice MIUR: BAISO46009 | C.F. 81003710720



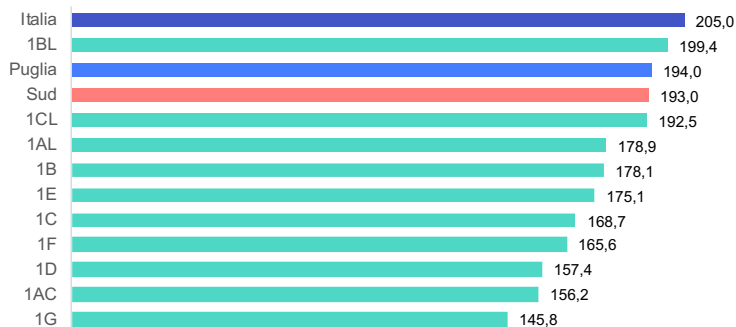
INGLESE READING	
	Esiti degli studenti
1CL	208,8
Italia	206,0
1BL	201,6
1AL	200,7
Puglia	199,0
Sud	197,0
1E	182,8
1B	179,8
1C	179,6
1AC	171,8
1F	169,7
1D	167,4
1G	157,6

CONFRONTO ESITI PROVE INVALSI INGLESE READING



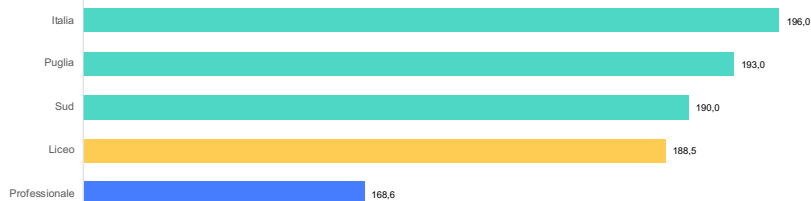
INGLESE LISTENING	
	Esiti degli studenti
Italia	205,0
1BL	199,4
Puglia	194,0
Sud	193,0
1CL	192,5
1AL	178,9
1B	178,1
1E	175,1
1C	168,7
1F	165,6
1D	157,4
1AC	156,2
1G	145,8

CONFRONTO ESITI PROVE INVALSI INGLESE LISTENING



ITALIANO	
	Esiti degli studenti nella stessa scala del rapporto nazionale
Italia	196,0
Puglia	193,0
Sud	190,0
Liceo	188,5
Professionale	168,6

CONFRONTO ESITI PROVE INVALSI ITALIANO





MATEMATICA	
	Esiti degli studenti nella stessa scala del rapporto nazionale
Italia	194,0
Puglia	187,0
Sud	184,0
Liceo	176,2
Professionale	161,6

CONFRONTO ESITI PROVE INVALSI MATEMATICA



INGLESE READING	
	Esiti degli studenti nella stessa scala del rapporto nazionale
Italia	206,0
Liceo	207,4
Puglia	199,0
Sud	197,0
Professionale	172,7

CONFRONTO ESITI PROVE INVALSI INGLESE READING



INGLESE LISTENING	
	Esiti degli studenti nella stessa scala del rapporto nazionale
Italia	205,0
Puglia	194,0
Sud	193,0
Liceo	182,1
Professionale	163,8

CONFRONTO ESITI PROVE INVALSI INGLESE LISTENING



DOCUMENTO A CURA DEL NUCLEO INTERNO DI VALUTAZIONE DI ISTITUTO

SEDE CENTRALE

Via Cassandro, 2 | 76121 Barletta - BT
 TEL 0883 575875 | FAX 0883 575895

SEDE ASSOCIATA

Via Parini, 57 | 76012 Canosa di Puglia - BT
 TEL 0883 959714 | FAX 0883 959715

www.iissdenittis.edu.it

bais046009@pec.istruzione.it | bais046009@istruzione.it
 Codice MIUR: BAIS046009 | C.F. 81003710720